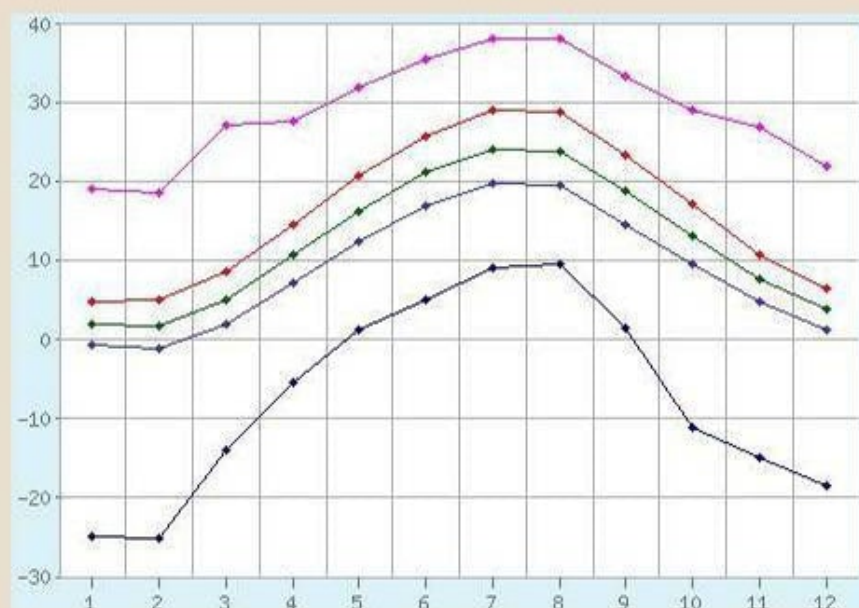


Климат в Феодосии

Температура воздуха

Месяц	Абсолют. минимум	Средний минимум	Средняя	Средний максимум	Абсолют. максимум
январь	-25.0 (1950)	-0.8	1.8	4.7	19.1 (1917)
февраль	-25.1 (1911)	-1.1	1.7	5.1	18.6 (1936)
март	-14.0 (1929)	2.0	4.9	8.5	27.1 (1952)
апрель	-5.5 (1965)	7.2	10.6	14.6	27.5 (1909)
май	1.1 (1915)	12.3	16.2	20.6	31.9 (1945)
июнь	5.0 (1909)	16.8	21.1	25.7	35.4 (1963)
июль	9.1 (1902)	19.8	24.1	29.0	37.9 (1938)
август	9.4 (1966)	19.5	23.8	28.7	38.1 (2010)
сентябрь	1.4 (1902)	14.6	18.7	23.2	33.3 (1929)
октябрь	-11.2 (1920)	9.6	13.1	17.0	29.0 (1927)
ноябрь	-14.9 (1953)	4.7	7.5	10.8	26.9 (1926)
декабрь	-18.6 (1953)	1.2	3.7	6.5	21.8 (1958)
год	-25.1 (1911)	8.8	12.3	16.2	38.1 (2010)

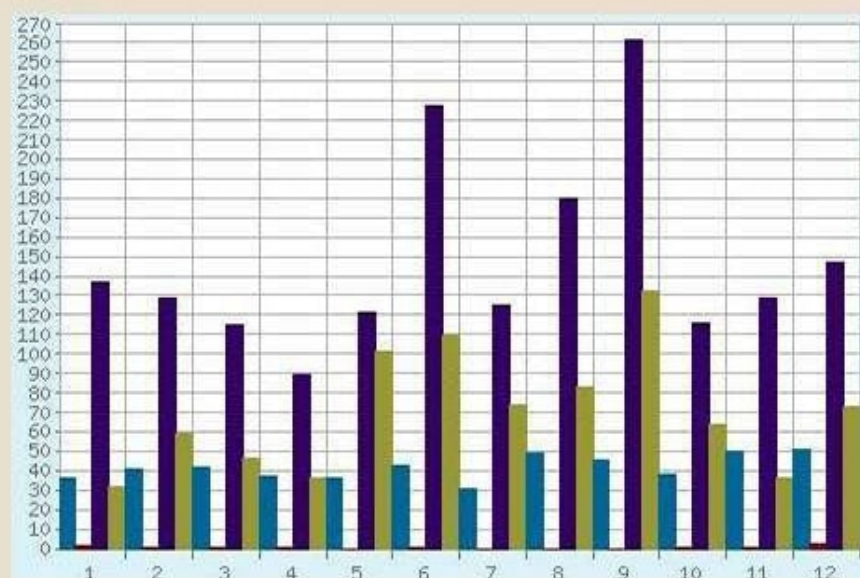
График



Осадки

Месяц	Норма	Месячный минимум	Месячный максимум	Суточный максимум
январь	36	1 (1964)	137 (2004)	32 (2004)
февраль	41	0.4 (1905)	129 (2004)	59 (2004)
март	42	0.5 (1921)	115 (1886)	47 (1886)
апрель	37	0.1 (1968)	89 (1997)	37 (1907)
май	36	0.0 (1947)	122 (2001)	101 (2001)
июнь	43	0.4 (2009)	227 (1977)	109 (1977)
июль	31	0.0 (1921)	125 (1920)	74 (1974)
август	49	0.0 (1949)	180 (1976)	82 (1982)
сентябрь	45	0.0 (1946)	261 (1991)	132 (1991)
октябрь	38	0.4 (1951)	116 (2005)	63 (2011)
ноябрь	50	0.7 (1926)	129 (1909)	36 (1904)
декабрь	51	3 (1972)	147 (2010)	73 (1990)
год	499	192 (1902)	700 (1997)	132 (1991)

График



Число дней с твердыми, жидкими и смешанными осадками

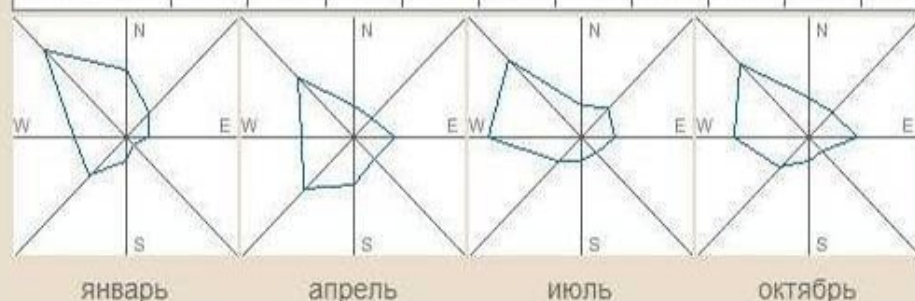
Вид осадков	янв	фев	мар	апр	май	июн	июл	авг	сен	окт	ноя	дек	год
твердые	5	5	4	0.1	0	0	0	0.1	0	0.1	1	4	19
смешанные	2	2	2	0.3	0	0	0	0	0	0	1	2	9
жидкие	9	6	8	11	9	7	7	6	9	8	11	9	100

Ветер, м/с

янв	фев	мар	апр	май	июн	июл	авг	сен	окт	ноя	дек	год
3.7	3.6	3.5	3.0	2.8	2.6	2.8	2.7	2.8	3.0	3.2	3.5	3.1

Повторяемость различных направлений ветра, %

Направл.	янв	фев	мар	апр	май	июн	июл	авг	сен	окт	ноя	дек	год
С	17	15	15	8	6	6	8	7	8	10	13	17	11
СВ	9	10	10	7	8	6	10	10	7	9	10	9	9
В	6	11	11	11	13	9	9	11	10	13	11	9	10
ЮВ	3	4	6	8	9	7	6	5	5	5	5	4	5
Ю	6	8	10	12	12	10	6	5	8	6	8	8	8
ЮЗ	14	12	13	19	14	17	9	8	10	11	10	13	13
З	14	11	11	14	17	25	25	26	27	20	16	14	18
СЗ	31	29	24	21	21	20	27	28	25	26	27	26	26
штиль	7	8	7	9	9	8	5	4	6	8	7	7	7



Влажность воздуха, %

янв	фев	мар	апр	май	июн	июл	авг	сен	окт	ноя	дек	год
82	80	79	75	71	69	64	64	70	77	81	83	75

Снежный покров

месяц	июл	авг	сен	окт	ноя	дек	янв	фев	мар	апр	май	июн	год
число дней	0	0	0	0	1	5	7	7	3	0	0	0	23
высота (см)	0	0	0	0	0	1	1	2	1	0	0	0	
макс.выс. (см)	0	0	0	0	23	26	28	70	52	2	0	0	70

Облачность, баллов

месяц	янв	фев	мар	апр	май	июн	июл	авг	сен	окт	ноя	дек	год
общая	7.7	6.9	6.6	5.9	4.9	4.2	3.2	2.7	3.3	5.0	6.8	7.6	5.4
нижняя	6.4	5.5	5.0	3.9	2.9	2.4	2.1	1.7	2.2	3.5	5.4	6.4	4.0

Число ясных, облачных и пасмурных дней

	янв	фев	мар	апр	май	июн	июл	авг	сен	окт	ноя	дек	год
Общая облачность													
ясных	1	2	3	4	7	8	12	13	10	6	2	2	70
облачных	13	14	16	18	19	19	17	17	17	19	16	13	198
пасмурных	17	12	12	8	5	3	2	1	3	6	12	16	97
Нижняя облачность													
ясных	3	5	7	10	15	15	16	19	15	12	5	4	126
облачных	15	14	16	16	14	14	13	11	13	16	17	16	175
пасмурных	13	9	8	4	2	1	2	1	2	3	8	11	64

Число дней с различными явлениями

явление	янв	фев	мар	апр	май	июн	июл	авг	сен	окт	ноя	дек	год
дождь	12	8	10	11	9	7	7	6	9	8	12	12	111
снег	8	8	6	0.3	0.1	0	0	0	0	0.1	2	6	31
туман	2	2	2	3	3	1	0.4	0.1	0	1	2	3	20
мгла	0	0	0	0	0	0	0	0.2	0	0	0	0.1	0.3
гроза	0.1	0	0.1	1	2	3	4	3	4	1	0	0.1	18
метель	0.4	1	0.2	0	0	0	0	0	0	0	0	0.1	2
гололёд	1	0	0.1	0	0	0	0	0	0	0	0.1	0	1
изморозь	0.1	0	0	0	0	0	0	0	0	0	0	0	0.1

Повторяемость различных видов облаков, %

вид облаков	янв	фев	мар	апр	май	июн	июл	авг	сен	окт	ноя	дек	год
Сi	11	13	15	21	27	27	16	14	16	16	15	10	17
Сс	5	4	3	1	2	3	2	2	2	3	4	4	3
Сs	0.7	0.7	0.7	0.7	0.3	0.3	0.1	0.2	0.3	0.7	0.7	0.6	0.5
Ac	15	13	13	17	18	21	17	16	15	17	16	15	16
As	3	3	2	3	1	0.9	0.5	0.5	0.7	2	2	3	2
Cu	2	2	4	5	9	14	16	13	11	6	4	2	7
Cb	14	14	15	15	17	18	15	12	12	11	14	14	14
Sc	23	17	16	15	11	8	6	5	9	17	20	23	14
Ns	5	4	2	3	2	3	3	0.9	3	3	4	6	3
St	31	29	22	13	6	3	3	2	4	14	27	32	16
Frbn	4	3	2	2	0.7	0.1	0.2	0	0.7	1	3	4	2
?	2	2	1	0.4	0.3	0.1	0	0.1	0.1	0.6	0.9	2	0.8